



Lindström talo pysäköintijärjestelmä

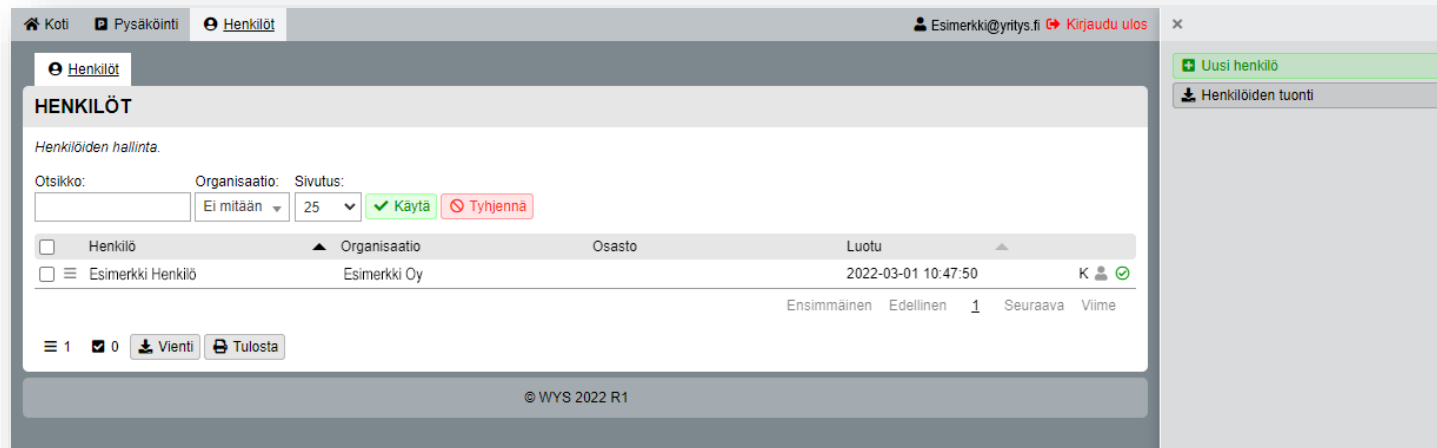
Henkilöiden ja pysäköintilupien
lisääminen

Henkilöiden lisääminen järjestelmään

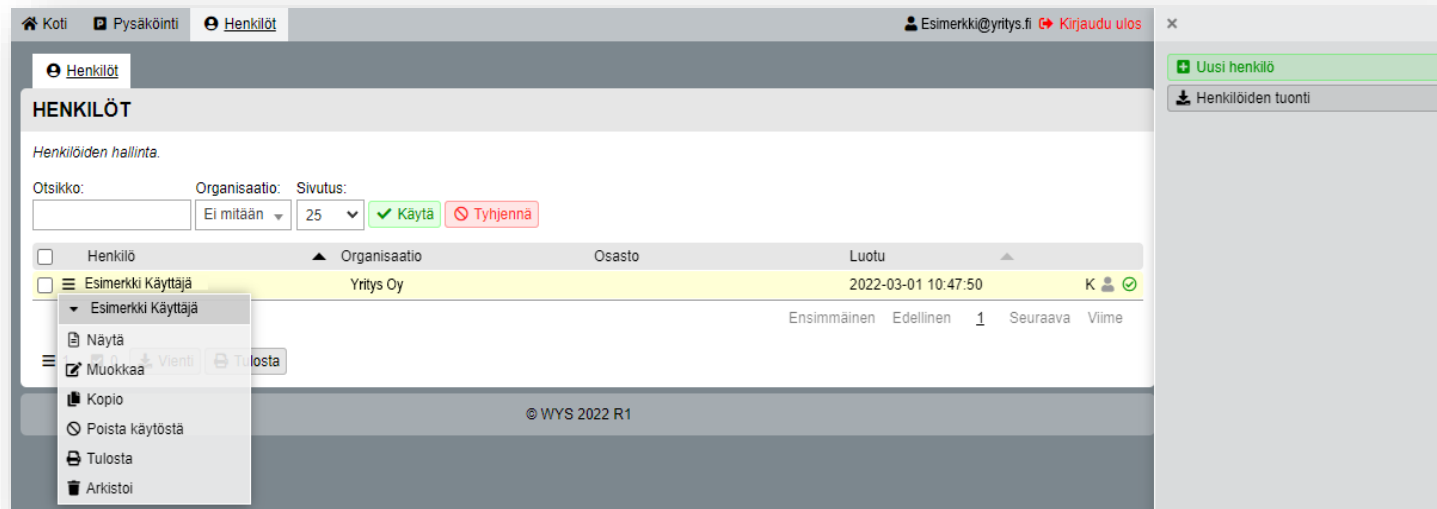
- Organisaation pääkäyttäjällä on oikeus lisätä henkilöitä organisaatioonsa.
 - Henkilön lisääminen on pakollista, jos henkilö haluaa käyttää järjestelmää.
 - Henkilön lisäyksen jälkeen hänelle voidaan luvittaa ajoneuvoja järjestelmään.
 - Henkilölle ei ole pakko aktivoida käyttäjätiliä.
- Henkilön käyttäjätili.
 - Aktivoidulla käyttäjätilillä henkilö voi käyttää järjestelmän ominaisuuksia selaimella.
 - Esim. Ajattaa ajoneuvon sisään tai ulos missä ei ole edessä tunnistettavaa rekisterikilpeä.

Henkilöiden lisääminen järjestelmään

- Henkilön lisääminen tapahtuu ”Henkilöt” sivun oikeasta reunasta napista ”Uusi henkilö”.



- Henkilöä voi hallita valikosta, joka aukeaa nimen edestä.



Henkilöiden lisääminen järjestelmään

- Käyttäjätilin aktivointi tapahtuu lomakkeen loppupäästä.
 - Jos henkilölle halutaan aktivoida tili. Valitaan tili kohtaan ”Aktiivinen” ja syötetään sen alapuolelle sähköpostiosoite tilille.
 - Sähköpostiosoitteeseen lähetetään 48 tuntia voimassa oleva kertakirjautumislinkki, josta henkilö pääsee asettamaan salasanansa.

Koti Pysäköinti Henkilöt Esimerkki@yritys.fi Kirjautu ulos

UUSI HENKILÖ

Henkilö

Asetukset

Etunimi:

Sukunimi:

Organisaatio *: Yritys Oy

Tila *: Käytössä

Yhteystiedot

Puhelin ☎️: + 041 2345678

Mobiili ☎️: + 041 2345678

Sähköposti ☎️:

Katuosoite ☎️:

Postinumero ☎️:

Kaupunki ☎️:

Maa ☎️: Ei mitään

Tili

Tili *: Ei mitään

Tallenna Kopio Peruuta

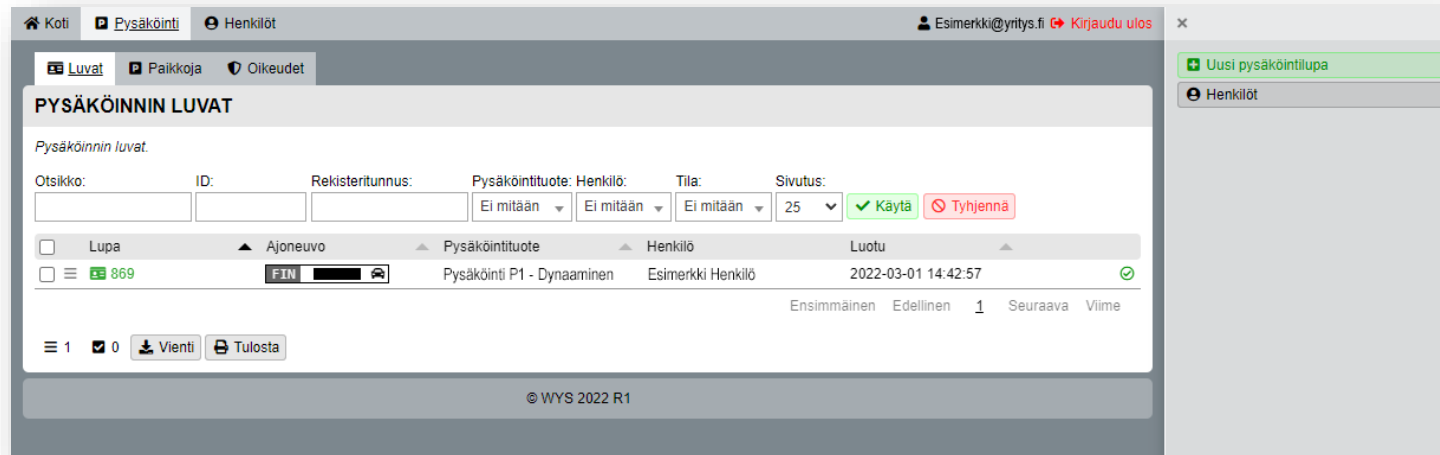
© WYS 2022 R1

Pysäköintilupien lisääminen järjestelmään

- Organisaation pääkäyttäjällä on oikeus lisätä henkilöille lupia.
 - Lupaan valitaan tuote johon organisaatiolla on oikeus.
 - Ajoneuvon rekisteritunnus.
 - Henkilö jolle ajoneuvo kuuluu.
 - Ajoneuvontyyppi esim. sähköauto, hybridauto yms.
- Yhdellä henkilöllä voi olla useampi lupa.
 - Esimerkiksi jos henkilöllä on useampi kulkuneuvo.
 - Lupia voi olla enemmän kuin organisaatiolla on tuotteessa määrätty pysäköintioikeuksia.

Pysäköintilupien lisääminen järjestelmään

- Pysäköintilupien lisääminen tapahtuu ”Pysäköinti” sivun oikeasta reunasta napista ”Uusi pysäköintilupa”.



- Lupaan valitaan tuote ja täytetään vaadittavat tiedot ja sen jälkeen se tallennetaan. Lupia voi hallita listanäkymästä.



Lindström talo pysäköintijärjestelmä

Kiitos